

35 mm



CHILD SAFETY
EN13120

La Veneziana da 35 mm è una tenda con comando a corda e ad asta per l'orientamento. Le lamelle sono in alluminio da 35 mm con cassetto da 37x37 mm e terminale da 34x16 mm. Solo per ambienti interni.

DI SERIE

ATTACCO: parete e/o soffitto.

LATO COMANDI: Fermacorda lato destro, orientatore lato sinistro.

DIMENSIONI CONSIGLIATE: max 7,5 mq.

LARGHEZZA MINIMA: 26 cm massima 250 cm.

ALTEZZA MINIMA: 30 cm massima 300 cm.

LATO COMANDI: Su richiesta senza maggiorazione, da indicare e specificare nel modulo d'ordine.

Le prime 4 lamelle sono infilate nel terilene, le restanti sono in appoggio.

NOTE

- Minimo fatturabile 1,5 mq;
- Corde e orientatore separati;
- Corde comando con anticappio (bitta esclusa);
- Tasselli e viti non forniti.




COMANDI DI SERIE



NORMALE

Corda lato destro
e asta lato sinistro



INVERSO

Corda lato sinistro
e asta lato destro

COMANDI RAGGRUPPATI



COMANDI A DESTRA

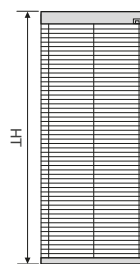
larghezza min. 40 cm



COMANDI A SINISTRA

larghezza min. 40 cm

INGOMBRI



ALTEZZA HI

HI=altezza tenda
impacchettata

ALTEZZE CORDE

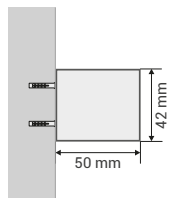
DA 20 A 100	H= TENDA
DA 101 A 200	150
DA 201 A 300	150
DA 301 A 350	250
MISURE IN cm	

ALTEZZA HT

HT= altezza tenda
discesa

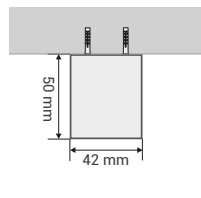
INGOMBRI (MISURE IN CM)

ALTEZZA HT	50	100	150	200	250	300
ALTEZZA HI	7	8	9	10	12	13



VISTA DI LATO

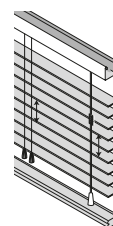
Attacco a parete



VISTA DI LATO

Attacco a soffitto

PARAMETRI NASTRO E TERILENE - 35 MM					
DA	20	A	90	2	MISURA FINITA
DA	91	A	140	3	MISURA FINITA
DA	141	A	200	4	MISURA FINITA
DA	201	A	300	5	MISURA FINITA
NOTE: Da 230 cm doppio ferma corda					
MISURE IN cm					



CASSONETTO



LAMELLE



SPIAGGIALE

